



Bedarfsmeldung BVBO 4you für die Schuljahre 2024/25 und 2025/26

Informationen zum Start

Vielen Dank für Ihr Interesse an BVBO 4you.

Auf den folgenden Seiten können Sie Ihre Bedarfe getrennt für die Schuljahre 2024/25 und 2025/26 melden. Bitte lesen Sie sich vorher [die aktuellen Modulbeschreibungen](#) durch. Bei Fragen können Sie sich jederzeit an die zgs consult GmbH wenden:

Frank Schobes - f.schobes@zgs-consult.de - 030 69 00 85 75

Antonia Schwarz - a.schwarz@zgs-consult.de - 030 69 00 85 82

Die Bedarfsmeldung für BVBO muss am Schulstandort mit der Schulleitung, der BO-Koordinatorin/dem BO-Koordinatoren und der zuständigen Berufsberaterin/dem zuständigen Berufsberater der Agentur für Arbeit abgestimmt werden. Zum Schluss laden Sie Ihre Bedarfsmeldung herunter und drucken sie aus. Für die Verbindlichkeit der Angaben unterschreiben die Schulleitung und die für Ihre Schule zuständigen Berufsberater*innen der Agentur für Arbeit das Dokument.

Sie können die Abfrage jederzeit starten und zu einem späteren Zeitpunkt weiterführen. Dazu klicken Sie am unteren Ende der Seite den Button "Beantwortung später fortsetzen".

**Die Online Abfrage ist bis zum 26.01.2024 um 23:59 Uhr geöffnet.
Danach ist die Bedarfsmeldung für BVBO nicht mehr möglich.**


Impressum | Datenschutzinformation



Bedarfmeldung BVBO 4you für die Schuljahre 2024/25 und 2025/26

Informationen zum Programm und zum Ablauf der Bedarfsmeldung

BVBO 4you ist eine gemeinsame Initiative der Senatsverwaltung für Arbeit, Soziales, Gleichstellung, Integration, Vielfalt und Antidiskriminierung (SenASGIVA), der Senatsverwaltung für Bildung, Jugend und Familie und der Bundesagentur für Arbeit (RD). BVBO wird aus Mitteln der Senatsverwaltung für Arbeit, Soziales, Gleichstellung, Integration, Vielfalt und Antidiskriminierung sowie der Regionaldirektion Berlin-Brandenburg der Bundesagentur für Arbeit gefördert.

BVBO 4you wird als wichtiger Teil eines nachhaltigen Systems der beruflichen Orientierung (BO) in Berlin stetig angepasst. Für die Schuljahre 2024/2025 und 2025/26 umfasst es [die Module Kompetenzfeststellung, Berufsfelderkundung, vertiefte Praxiserfahrung und Übergang in berufliche Praxis](#).  Zudem werden die Aspekte Flexibilisierung, Wirkungsorientierung sowie Arbeits- und Lebensweltbezug verbindlich in der Umsetzung verankert. Alle Module des Programms sind in den jeweils beschriebenen Grenzen flexibel für jede Jahrgangsstufe (7-13) und jede Schulform (mit Ausnahme der Oberstufenzentren) nutzbar. Die Planung und Umsetzung der Module werden dabei konsequent an einer erwünschten Wirkung und an den Bedarfen für die jeweilige Zielgruppe/ Jahrgangsstufe ausgerichtet.

Die Bedarfsmeldung BVBO 4you ist die wesentliche Planungsgrundlage für das Gesamtangebot in Berlin und für Sie als umsetzende Schule. Wir sind darauf



angewiesen, dass die Erhebung in einem hohen Maß belastbar ist und somit Planungssicherheit für die Beteiligten schafft.


Die Bedarfsabfrage erzeugt noch keinen Anspruch auf eine Finanzierung. Die Finanzierung steht unter dem Vorbehalt der Entscheidungen der Bundesagentur für Arbeit und des Landes Berlin.

Wir bedanken uns für Ihre Mitwirkung.

Ablauf der Bedarfsermittlung und Durchführung

1. Das BO-Konzept der Schule ist im BO-Team abgestimmt.
2. Das BO-Team wählt passend zum Schulkonzept ergänzende und zusätzliche BVBO-Module aus und gibt durch diese Abfrage eine verbindliche Bedarfsmeldung an die zgs consult GmbH.
3. Die Bedarfsmeldung wird ausgedruckt und von der Schulleitung sowie der/dem für die Schule zuständigen Berufsberaterin/Berufsberater der Agentur für Arbeit unterschrieben.
4. Die Schule verschickt die unterschriebene Bedarfsmeldung per E-Mail an die zgs consult GmbH und setzt die zuständige Berufsberaterin/den zuständigen Berufsberater in cc.
5. Die Bedarfsmeldungen der einzelnen Schulen werden in die Berliner Gesamtplanung BVBO aufgenommen.
6. Auf Basis dieser Gesamtplanung führt die zgs consult GmbH im Auftrag der BVBO-Auftraggebenden ein Verfahren zur Gewinnung geeigneter Projektträger durch. Im Ergebnis des Verfahrens werden die Projektträger (Bildungsdienstleistende) ausgewählt, die geeignet und berechtigt sind, BVBO-Projekte/Workshops an den Schulen durchzuführen.
7. Die ausgewählten Bildungsdienstleistenden (BDL) stimmen sich verbindlich mit dem BO-Team der Schule zu den BVBO-Projekten/Workshops (Inhalt, SuS, mögliche/ erforderliche Stunden, Organisatorisches) ab und vereinbaren die Durchführung.

8. Der BDL stellt einen Projekt-Antrag bei der zgs consult GmbH. Diese prüft (Inhalt und Zahlen) und bewilligt die Projekte.
 9. Der BDL führt die BVBO-Projekte/ Workshops mit den SuS durch.
 10. Der BDL rechnet das Projekt mit dem tatsächlich durchgeführten Angebot ab.
-

 **1. Ich bestätige,**

dass ich den Ablauf der Bedarfsermittlung und Durchführung gelesen habe.

Ja

[Impressum](#) | [Datenschutzinformation](#)




Bedarfsmeldung BVBO 4you für die Schuljahre 2024/25 und 2025/26

Informationen zur Schule und Kontaktpersonen

2. Geben Sie den Name der Schule ohne Abkürzung ein.

3. Tragen Sie die Berliner Schulnummer ein.

 **4. Wählen Sie den Bezirk aus, in dem sich Ihre Schule befindet.**

Treffen Sie Ihre Auswahl

- Charlottenburg-Wilmersdorf
- Friedrichshain-Kreuzberg
- Lichtenberg
- Marzahn-Hellersdorf
- Mitte
- Neukölln
- Pankow
- Reinickendorf
- Spandau
- Steglitz-Zehlendorf
- Tempelhof-Schöneberg
- Treptow-Köpenick

 **5. Wählen Sie die Schulform aus.**

Treffen Sie Ihre Auswahl

- Förderschule
- Gemeinschaftsschule
- Gymnasium
- Integrierte Sekundarschule

6. Hier können Sie ergänzende Angaben zur Schulform in Frage 5 eintragen (z.B. Förderschwerpunkt, Erläuterungen, Sonstiges).

 7. Bitte geben Sie hier die Anschrift Ihrer Schule ein.

Name der Schulleitung

Straße + Hausnummer

Postleitzahl


Ort

Telefonnummer

 8. Bitte tragen Sie hier die Kontaktdaten der BO-Koordinator*in Ihrer Schule ein.

Name

E-Mail

 9. Bitte tragen Sie hier die Kontaktdaten der für Sie zuständigen
Berufsberaterin/ des für Sie zuständigen Berufsberaters der
Agentur für Arbeit ein.

Name

E-Mail

[Impressum](#) | [Datenschutzinformation](#)




Bedarfmeldung BVBO 4you für die Schuljahre 2024/25 und 2025/26

Ihre Bedarfe BVBO für das Schuljahr 2024/2025

Auf dieser Seite können Sie Ihre Bedarfe **für das Schuljahr 2024/25** eintragen. Wenn Sie die Frage zur Umsetzung des Moduls mit "Ja" beantworten, öffnet sich jeweils die Abfrage.

Bitte beachten Sie beim Ausfüllen der Bedarfsabfrage folgende Hinweise:

- [Lesen Sie vorab die hier hinterlegten aktuellen Modulbeschreibungen](#)📎.
- Stimmen Sie die Bedarfmeldung gemeinsam im BO-Team ab.
- In der Bedarfsabfrage sind bezüglich der Stunden pro Schüler*in keine Angaben mehr notwendig. Die Angebotsstunden für Ihre Schule pro Modul werden Bestandteil der Absprachen mit dem beauftragten Bildungsträger. Für die Qualitätssicherung planen Sie bitte mit minimal 10 Stunden pro Schüler*in für ein Modul. Die Maximalstundenzahl je Modul ist in den Modulbeschreibungen hinterlegt.

 10. Wir planen die Umsetzung des [Moduls Kompetenzfeststellung](#)📎 an unserer Schule im Schuljahr 2024/25.

Ja Nein

11. Modul Kompetenzfeststellung - Schuljahr 2024/25

1. Wählen Sie die Jahrgangsstufe(n) aus, in denen Sie das Modul durchführen möchten. Sie können auch jahrgangsübergreifend umsetzen. In dem Fall tragen Sie bitte die Jahrgänge in das freie Feld darunter.
2. Tragen Sie je Jahrgang die Anzahl der Schülerinnen und Schüler in das Feld "SuS Anzahl".
3. Geben Sie je Jahrgang die Anzahl der Schülerinnen und Schüler mit Förderbedarf ein.
4. Danach wählen Sie je ausgewähltem Jahrgang aus, ob die Durchführung nur im 1. Schulhalbjahr, nur im 2. Schulhalbjahr oder über beide Schulhalbjahre hinweg geplant ist.

	SuS Anzahl	Davon SuS mit Förderbedarf	Durchführung nur im 1. Schulhalbjahr	Durchführung nur im 2. Schulhalbjahr	Durchführung über beide Schulhalbjahre
Jahrgang 7	<input type="text"/>	<input type="text"/>	<input type="checkbox"/>	<input type="checkbox"/>	<input type="checkbox"/>
Jahrgang 8	<input type="text"/>	<input type="text"/>	<input type="checkbox"/>	<input type="checkbox"/>	<input type="checkbox"/>
Jahrgang 9	<input type="text"/>	<input type="text"/>	<input type="checkbox"/>	<input type="checkbox"/>	<input type="checkbox"/>
Jahrgang 10	<input type="text"/>	<input type="text"/>	<input type="checkbox"/>	<input type="checkbox"/>	<input type="checkbox"/>
Jahrgang 11	<input type="text"/>	<input type="text"/>	<input type="checkbox"/>	<input type="checkbox"/>	<input type="checkbox"/>
Jahrgang 12	<input type="text"/>	<input type="text"/>	<input type="checkbox"/>	<input type="checkbox"/>	<input type="checkbox"/>
Jahrgang 13	<input type="text"/>	<input type="text"/>	<input type="checkbox"/>	<input type="checkbox"/>	<input type="checkbox"/>
Jahrgangsübergreifend <input type="text"/>	<input type="text"/>	<input type="text"/>	<input type="checkbox"/>	<input type="checkbox"/>	<input type="checkbox"/>


 12. Wir planen die Umsetzung des **Moduls Berufsfelderkundung** an unserer Schule im Schuljahr 2024/25.

Ja Nein



13. Modul Berufsfelderkundung Schuljahr 2024/25

1. Wählen Sie die Jahrgangsstufe(n) aus, in denen Sie das Modul durchführen möchten. Sie können auch jahrgangsübergreifend umsetzen. In dem Fall tragen Sie bitte die Jahrgänge in das freie Feld darunter.
2. Tragen Sie je Jahrgang die Anzahl der Schülerinnen und Schüler in das Feld "SuS Anzahl".
3. Geben Sie je Jahrgang die Anzahl der Schülerinnen und Schüler mit Förderbedarf ein.
4. Danach wählen Sie je ausgewähltem Jahrgang aus, ob die Durchführung nur im 1. Schulhalbjahr, nur im 2. Schulhalbjahr oder über beide Schulhalbjahre hinweg geplant ist.

	SuS Anzahl	Davon SuS mit Förderbedarf	Durchführung nur im 1. Schulhalbjahr	Durchführung nur im 2. Schulhalbjahr	Durchführung über beide Schulhalbjahre
Jahrgang 7	<input type="text"/>	<input type="text"/>	<input type="checkbox"/>	<input type="checkbox"/>	<input type="checkbox"/>
Jahrgang 8	<input type="text"/>	<input type="text"/>	<input type="checkbox"/>	<input type="checkbox"/>	<input type="checkbox"/>
Jahrgang 9	<input type="text"/>	<input type="text"/>	<input type="checkbox"/>	<input type="checkbox"/>	<input type="checkbox"/>
Jahrgang 10	<input type="text"/>	<input type="text"/>	<input type="checkbox"/>	<input type="checkbox"/>	<input type="checkbox"/>
Jahrgang 11	<input type="text"/>	<input type="text"/>	<input type="checkbox"/>	<input type="checkbox"/>	<input type="checkbox"/>
Jahrgang 12	<input type="text"/>	<input type="text"/>	<input type="checkbox"/>	<input type="checkbox"/>	<input type="checkbox"/>
Jahrgang 13	<input type="text"/>	<input type="text"/>	<input type="checkbox"/>	<input type="checkbox"/>	<input type="checkbox"/>
Jahrgangsübergreifend <input type="text"/>	<input type="text"/>	<input type="text"/>	<input type="checkbox"/>	<input type="checkbox"/>	<input type="checkbox"/>

-
-  14. Bitte geben Sie hier im Fall von Abweichungen von den in den Modulbeschreibungen angegebenen vorrangigen Jahrgangsstufen eine kurze Begründung ein.

Hinweis: Das Feld ist ein Pflichtfeld. Geben Sie hier wenn zutreffend "*keine Abweichung*" ein.


-
-  15. Wir planen die Umsetzung des **Moduls Vertiefte Praxiserfahrung**  an unserer Schule im Schuljahr 2024/25.

Ja Nein


16. Modul Vertiefte Praxiserfahrung Schuljahr 2024/25

1. Wählen Sie die Jahrgangsstufe(n) aus, in denen Sie das Modul durchführen möchten. Sie können auch jahrgangsübergreifend umsetzen. In dem Fall tragen Sie bitte die Jahrgänge in das freie Feld darunter.
2. Tragen Sie je Jahrgang die Anzahl der Schülerinnen und Schüler in das Feld "SuS Anzahl".
3. Geben Sie je Jahrgang die Anzahl der Schülerinnen und Schüler mit Förderbedarf ein.
4. Danach wählen Sie je ausgewähltem Jahrgang aus, ob die Durchführung nur im 1. Schulhalbjahr, nur im 2. Schulhalbjahr oder über beide Schulhalbjahre hinweg geplant ist.

	SuS Anzahl	Davon SuS mit Förderbedarf	Durchführung nur im 1. Schulhalbjahr	Durchführung nur im 2. Schulhalbjahr	Durchführung über beide Schulhalbjahre
Jahrgang 7	<input type="text"/>	<input type="text"/>	<input type="checkbox"/>	<input type="checkbox"/>	<input type="checkbox"/>
Jahrgang 8	<input type="text"/>	<input type="text"/>	<input type="checkbox"/>	<input type="checkbox"/>	<input type="checkbox"/>
Jahrgang 9	<input type="text"/>	<input type="text"/>	<input type="checkbox"/>	<input type="checkbox"/>	<input type="checkbox"/>
Jahrgang 10	<input type="text"/>	<input type="text"/>	<input type="checkbox"/>	<input type="checkbox"/>	<input type="checkbox"/>
Jahrgang 11	<input type="text"/>	<input type="text"/>	<input type="checkbox"/>	<input type="checkbox"/>	<input type="checkbox"/>
Jahrgang 12	<input type="text"/>	<input type="text"/>	<input type="checkbox"/>	<input type="checkbox"/>	<input type="checkbox"/>
Jahrgang 13	<input type="text"/>	<input type="text"/>	<input type="checkbox"/>	<input type="checkbox"/>	<input type="checkbox"/>
Jahrgangsübergreifend <input type="text"/>	<input type="text"/>	<input type="text"/>	<input type="checkbox"/>	<input type="checkbox"/>	<input type="checkbox"/>

-
-  17. Bitte geben Sie hier im Fall von Abweichungen von den in den Modulbeschreibungen angegebenen vorrangigen Jahrgangsstufen eine kurze Begründung ein.

Hinweis: Das Feld ist ein Pflichtfeld. Geben Sie hier wenn zutreffend "*keine Abweichung*" ein.


-
-  18. Wir planen die Umsetzung des **Moduls Übergang in berufliche Praxis** an unserer Schule im Schuljahr 2024/25.

Ja Nein

19. Modul Übergang in berufliche Praxis Schuljahr 2024/25

1. Wählen Sie die Jahrgangsstufe(n) aus, in denen Sie das Modul durchführen möchten. Sie können auch jahrgangsübergreifend umsetzen. In dem Fall tragen Sie bitte die Jahrgänge in das freie Feld darunter.
2. Tragen Sie je Jahrgang die Anzahl der Schülerinnen und Schüler in das Feld "SuS Anzahl".
3. Geben Sie je Jahrgang die Anzahl der Schülerinnen und Schüler mit Förderbedarf ein.
4. Danach wählen Sie je ausgewähltem Jahrgang aus, ob die Durchführung nur im 1. Schulhalbjahr, nur im 2. Schulhalbjahr oder über beide Schulhalbjahre hinweg geplant ist.

	SuS Anzahl	Davon SuS mit Förderbedarf	Durchführung nur im 1. Schulhalbjahr	Durchführung nur im 2. Schulhalbjahr	Durchführung über beide Schulhalbjahre
Jahrgang 9	<input type="text"/>	<input type="text"/>	<input type="checkbox"/>	<input type="checkbox"/>	<input type="checkbox"/>
Jahrgang 10	<input type="text"/>	<input type="text"/>	<input type="checkbox"/>	<input type="checkbox"/>	<input type="checkbox"/>
Jahrgang 11	<input type="text"/>	<input type="text"/>	<input type="checkbox"/>	<input type="checkbox"/>	<input type="checkbox"/>
Jahrgang 12	<input type="text"/>	<input type="text"/>	<input type="checkbox"/>	<input type="checkbox"/>	<input type="checkbox"/>
Jahrgang 13	<input type="text"/>	<input type="text"/>	<input type="checkbox"/>	<input type="checkbox"/>	<input type="checkbox"/>
Jahrgangsübergreifend <input type="text"/>	<input type="text"/>	<input type="text"/>	<input type="checkbox"/>	<input type="checkbox"/>	<input type="checkbox"/>

-
-  20. Bitte geben Sie hier im Fall von Abweichungen von den in den Modulbeschreibungen angegebenen vorrangigen Jahrgangsstufen eine kurze Begründung ein.

Hinweis: Das Feld ist ein Pflichtfeld. Geben Sie hier wenn zutreffend "*keine Abweichung*" ein.

-
21. Hier können Sie ergänzende Anmerkungen und Hinweise zu Ihrer Bedarfsmeldung BVBO für das Schuljahr 2024/25 eingeben.

[Impressum](#) | [Datenschutzinformation](#)



Bedarfmeldung BVBO 4you für die Schuljahre 2024/25 und 2025/26

Ihre Bedarfe BVBO für das Schuljahr 2025/2026

Auf dieser Seite können Sie Ihre Bedarfe **für das Schuljahr 2025/26** eintragen. Wenn Sie die Frage zur Umsetzung des Moduls mit "Ja" beantworten, öffnet sich jeweils die Abfrage.

Bitte beachten Sie beim Ausfüllen der Bedarfsabfrage folgende Hinweise:

- Lesen Sie vorab die hier hinterlegten aktuellen Modulbeschreibungen.
- Stimmen Sie die Bedarfmeldung gemeinsam im BO-Team ab.
- In der Bedarfsabfrage sind bezüglich der Stunden pro Schüler*in keine Angaben mehr notwendig. Die Angebotsstunden für Ihre Schule pro Modul werden Bestandteil der Absprachen mit dem beauftragten Bildungsträger. Für die Qualitätssicherung planen sie bitte mit minimal 10 Stunden pro Schüler*in für ein Modul. Die Maximalstundenzahl je Modul ist in den Modulbeschreibungen hinterlegt.

22. Wir planen die Umsetzung des **Moduls Kompetenzfeststellung** an unserer Schule im Schuljahr 2025/26.

Ja Nein

23. Modul Kompetenzfeststellung Schuljahr 2025/26

1. Wählen Sie die Jahrgangsstufe(n) aus, in denen Sie das Modul durchführen möchten. Sie können auch jahrgangsübergreifend umsetzen. In dem Fall tragen Sie bitte die Jahrgänge in das freie Feld darunter.
2. Tragen Sie je Jahrgang die Anzahl der Schülerinnen und Schüler in das Feld "SuS Anzahl".
3. Geben Sie je Jahrgang die Anzahl der Schülerinnen und Schüler mit Förderbedarf ein.
4. Danach wählen Sie je ausgewähltem Jahrgang aus, ob die Durchführung nur im 1. Schulhalbjahr, nur im 2. Schulhalbjahr oder über beide Schulhalbjahre hinweg geplant ist.

	SuS Anzahl	Davon SuS mit Förderbedarf	Durchführung nur im 1. Schulhalbjahr	Durchführung nur im 2. Schulhalbjahr	Durchführung über beide Schulhalbjahre
Jahrgang 7	<input type="text"/>	<input type="text"/>	<input type="checkbox"/>	<input type="checkbox"/>	<input type="checkbox"/>
Jahrgang 8	<input type="text"/>	<input type="text"/>	<input type="checkbox"/>	<input type="checkbox"/>	<input type="checkbox"/>
Jahrgang 9	<input type="text"/>	<input type="text"/>	<input type="checkbox"/>	<input type="checkbox"/>	<input type="checkbox"/>
Jahrgang 10	<input type="text"/>	<input type="text"/>	<input type="checkbox"/>	<input type="checkbox"/>	<input type="checkbox"/>
Jahrgang 11	<input type="text"/>	<input type="text"/>	<input type="checkbox"/>	<input type="checkbox"/>	<input type="checkbox"/>
Jahrgang 12	<input type="text"/>	<input type="text"/>	<input type="checkbox"/>	<input type="checkbox"/>	<input type="checkbox"/>
Jahrgang 13	<input type="text"/>	<input type="text"/>	<input type="checkbox"/>	<input type="checkbox"/>	<input type="checkbox"/>
Jahrgangsübergreifend <input type="text"/>	<input type="text"/>	<input type="text"/>	<input type="checkbox"/>	<input type="checkbox"/>	<input type="checkbox"/>


 24. Wir planen die Umsetzung des **Moduls Berufsfelderkundung** an unserer Schule im Schuljahr 2025/26.

Ja Nein



25. Modul Berufsfelderkundung Schuljahr 2025/26

1. Wählen Sie die Jahrgangsstufe(n) aus, in denen Sie das Modul durchführen möchten. Sie können auch jahrgangsübergreifend umsetzen. In dem Fall tragen Sie bitte die Jahrgänge in das freie Feld darunter.
2. Tragen Sie je Jahrgang die Anzahl der Schülerinnen und Schüler in das Feld "SuS Anzahl".
3. Geben Sie je Jahrgang die Anzahl der Schülerinnen und Schüler mit Förderbedarf ein.
4. Danach wählen Sie je ausgewähltem Jahrgang aus, ob die Durchführung nur im 1. Schulhalbjahr, nur im 2. Schulhalbjahr oder über beide Schulhalbjahre hinweg geplant ist.

	SuS-Anzahl	Davon SuS mit Förderbedarf	Durchführung nur im 1. Schulhalbjahr	Durchführung nur im 2. Schulhalbjahr	Durchführung über beide Schulhalbjahre
Jahrgang 7	<input type="text"/>	<input type="text"/>	<input type="checkbox"/>	<input type="checkbox"/>	<input type="checkbox"/>
Jahrgang 8	<input type="text"/>	<input type="text"/>	<input type="checkbox"/>	<input type="checkbox"/>	<input type="checkbox"/>
Jahrgang 9	<input type="text"/>	<input type="text"/>	<input type="checkbox"/>	<input type="checkbox"/>	<input type="checkbox"/>
Jahrgang 10	<input type="text"/>	<input type="text"/>	<input type="checkbox"/>	<input type="checkbox"/>	<input type="checkbox"/>
Jahrgang 11	<input type="text"/>	<input type="text"/>	<input type="checkbox"/>	<input type="checkbox"/>	<input type="checkbox"/>
Jahrgang 12	<input type="text"/>	<input type="text"/>	<input type="checkbox"/>	<input type="checkbox"/>	<input type="checkbox"/>
Jahrgang 13	<input type="text"/>	<input type="text"/>	<input type="checkbox"/>	<input type="checkbox"/>	<input type="checkbox"/>
Jahrgangsübergreifend <input type="text"/>	<input type="text"/>	<input type="text"/>	<input type="checkbox"/>	<input type="checkbox"/>	<input type="checkbox"/>

-
-  26. Bitte geben Sie hier im Fall von Abweichungen von den in den Modulbeschreibungen angegebenen vorrangigen Jahrgangsstufen eine kurze Begründung ein.

Hinweis: Das Feld ist ein Pflichtfeld. Geben Sie hier wenn zutreffend "*keine Abweichung*" ein.


-
-  27. Wir planen die Umsetzung des **Moduls Vertiefte Praxiserfahrung** an unserer Schule im Schuljahr 2025/26. 

Ja Nein


28. Modul Vertiefte Praxiserfahrung Schuljahr 2025/26

1. Wählen Sie die Jahrgangsstufe(n) aus, in denen Sie das Modul durchführen möchten. Sie können auch jahrgangsübergreifend umsetzen. In dem Fall tragen Sie bitte die Jahrgänge in das freie Feld darunter.
2. Tragen Sie je Jahrgang die Anzahl der Schülerinnen und Schüler in das Feld "SuS Anzahl".
3. Geben Sie je Jahrgang die Anzahl der Schülerinnen und Schüler mit Förderbedarf ein.
4. Danach wählen Sie je ausgewähltem Jahrgang aus, ob die Durchführung nur im 1. Schulhalbjahr, nur im 2. Schulhalbjahr oder über beide Schulhalbjahre hinweg geplant ist.

	SuS Anzahl	Davon SuS mit Förderbedarf	Durchführung nur im 1. Schulhalbjahr	Durchführung nur im 2. Schulhalbjahr	Durchführung über beide Schulhalbjahre
Jahrgang 7	<input type="text"/>	<input type="text"/>	<input type="checkbox"/>	<input type="checkbox"/>	<input type="checkbox"/>
Jahrgang 8	<input type="text"/>	<input type="text"/>	<input type="checkbox"/>	<input type="checkbox"/>	<input type="checkbox"/>
Jahrgang 9	<input type="text"/>	<input type="text"/>	<input type="checkbox"/>	<input type="checkbox"/>	<input type="checkbox"/>
Jahrgang 10	<input type="text"/>	<input type="text"/>	<input type="checkbox"/>	<input type="checkbox"/>	<input type="checkbox"/>
Jahrgang 11	<input type="text"/>	<input type="text"/>	<input type="checkbox"/>	<input type="checkbox"/>	<input type="checkbox"/>
Jahrgang 12	<input type="text"/>	<input type="text"/>	<input type="checkbox"/>	<input type="checkbox"/>	<input type="checkbox"/>
Jahrgang 13	<input type="text"/>	<input type="text"/>	<input type="checkbox"/>	<input type="checkbox"/>	<input type="checkbox"/>
Jahrgangsübergreifend <input type="text"/>	<input type="text"/>	<input type="text"/>	<input type="checkbox"/>	<input type="checkbox"/>	<input type="checkbox"/>

-
-  29. Bitte geben Sie hier im Fall von Abweichungen von den in den Modulbeschreibungen angegebenen vorrangigen Jahrgangsstufen eine kurze Begründung ein.

Hinweis: Das Feld ist ein Pflichtfeld. Geben Sie hier wenn zutreffend "*keine Abweichung*" ein.


-
-  30. Wir planen die Umsetzung des **Moduls Übergang in berufliche Praxis** an unserer Schule im Schuljahr 2025/26.

Ja Nein

31. Modul Übergang in berufliche Praxis Schuljahr 2025/26

1. Wählen Sie die Jahrgangsstufe(n) aus, in denen Sie das Modul durchführen möchten. Sie können auch jahrgangsübergreifend umsetzen. In dem Fall tragen Sie bitte die Jahrgänge in das freie Feld darunter.
2. Tragen Sie je Jahrgang die Anzahl der Schülerinnen und Schüler in das Feld "SuS Anzahl".
3. Geben Sie je Jahrgang die Anzahl der Schülerinnen und Schüler mit Förderbedarf ein.
4. Danach wählen Sie je ausgewähltem Jahrgang aus, ob die Durchführung nur im 1. Schulhalbjahr, nur im 2. Schulhalbjahr oder über beide Schulhalbjahre hinweg geplant ist.

	SuS-Anzahl	Davon SuS mit Förderbedarf	Durchführung nur im 1. Schulhalbjahr	Durchführung nur im 2. Schulhalbjahr	Durchführung über beide Schulhalbjahre
Jahrgang 9	<input type="text"/>	<input type="text"/>	<input type="checkbox"/>	<input type="checkbox"/>	<input type="checkbox"/>
Jahrgang 10	<input type="text"/>	<input type="text"/>	<input type="checkbox"/>	<input type="checkbox"/>	<input type="checkbox"/>
Jahrgang 11	<input type="text"/>	<input type="text"/>	<input type="checkbox"/>	<input type="checkbox"/>	<input type="checkbox"/>
Jahrgang 12	<input type="text"/>	<input type="text"/>	<input type="checkbox"/>	<input type="checkbox"/>	<input type="checkbox"/>
Jahrgang 13	<input type="text"/>	<input type="text"/>	<input type="checkbox"/>	<input type="checkbox"/>	<input type="checkbox"/>
Jahrgangsübergreifend <input type="text"/>	<input type="text"/>	<input type="text"/>	<input type="checkbox"/>	<input type="checkbox"/>	<input type="checkbox"/>

-
-  32. Bitte geben Sie hier im Fall von Abweichungen von den in den Modulbeschreibungen angegebenen vorrangigen Jahrgangsstufen eine kurze Begründung ein.

Hinweis: Das Feld ist ein Pflichtfeld. Geben Sie hier wenn zutreffend "*keine Abweichung*" ein.

-
33. Hier können Sie ergänzende Anmerkungen und Hinweise zu Ihrer Bedarfsmeldung BVBO für das Schuljahr 2025/26 eingeben.

[Impressum](#) | [Datenschutzinformation](#)



Bedarfmeldung BVBO 4you für die Schuljahre 2024/25 und 2025/26

Weitere Berufsorientierungsangebote Ihrer Schule

★ 34. Bitte teilen Sie uns hier noch die weiteren BO-Angebote Ihrer
Schule mit.

- KaT - komm auf Tour
- BOP - Berufsorientierungsprogramm
- Talentecheck
- Girls' Day / Boys' Day
- Berlin braucht Dich
- Ergänzungskurs Studium u. Beruf (nur Sek. II)
- BOB - Berufsorientierung und Bewerbung (nur Sek. II)
- BO-Begleitung Eltern, Schüler, Tool plus - Bes:T welcome
- Potentialanalyse
- Weitere / sonstige BO-Angebote (Erläuterung in Frage 35)
- keine anderen Angebote der BO außer BVBO

35. Hier können Sie sonstige BO-Angebote Ihrer Schule eintragen.

[Impressum](#) | [Datenschutzinformation](#)



Bedarfmeldung BVBO 4you für die Schuljahre 2024/25 und 2025/26

Bestätigung der Verbindlichkeit der Bedarfmeldung

36. Ja, die **Schulleitung** und die **Berufsberaterin/der Berufsberater** der Agentur für Arbeit bestätigen, dass

- der gemeldete Bedarf für BVBO an dieser Schule ergänzend und zusätzlich zum BO-Regelangebot durchgeführt werden soll.
- der gemeldete Bedarf für BVBO zum BO-Konzept der Schule und damit zum Landeskonzept Berufliche Orientierung und der qualifizierten Vierstufigkeit passt.
- der gemeldete Bedarf im BO-Team abgesprochen ist und die zuständige Berufsberaterin/der zuständige Berufsberater zugestimmt hat.
- die Durchführung entsprechend des Dokumentes "Modulbeschreibungen 2024-26 geplant ist. Dort genannte Ausschlüsse werden beachtet. Eine Doppelfinanzierung mit anderen Förderprogrammen ist ausgeschlossen.
- bekannt ist, dass unsere Bedarfsmeldung in eine Gesamtplanung für Berlin aufgenommen wird, dass vom Fördermittelgeber größtes Interesse besteht, alle Bedarfe zu erfüllen und dass zu viel gemeldete Bedarfe ggf. Möglichkeiten an anderen Schulen einschränken können.
- dass wir eine umsichtige und realistische Planung abgegeben haben, die sich an den bisherigen Erfahrungen mit BVBO und/oder anderen BO-Angeboten orientiert.

Ja

 37. Ja, die **Schulleitung** bestätigt, dass

- die Schule daran interessiert ist, **eine verbindliche Durchführung des BVBO-Angebotes** mit dem durchführenden Bildungsdienstleister (=BDL) an der Schule zu vereinbaren.
- bekannt ist, dass der BDL keine Pauschalvergütung erhält, sondern auf der Basis einer Obergrenze in einem beantragtem / bewilligten Budget handelt. Nur tatsächlich durchgeführte Angebote mit einer Teilnehmendenliste nachzuweisender SuS können mit dem Zuwendungsgeber abrechnet werden. Absagen und Verschiebungen von BVBO-Angeboten können inhaltlich-qualitative Auswirkungen auf die BO an unserer Schule haben.

Ja

An dieser Stelle unterschreiben die Schulleitung und die zuständige Berufsberaterin/der zuständige Berufsberater der Agentur für Arbeit das heruntergeladene und ausgedruckte Dokument im Nachgang. (Hinweise dazu siehe nächste Seite)

Datum, Unterschrift Schulleitung

Datum, Unterschrift Berufsberatung

Impressum | Datenschutzinformation



Bedarfmeldung BVBO 4you für die Schuljahre 2024/25 und 2025/26

Letzte erforderliche Schritte

I Prüfen Ihrer Angaben

Bitte prüfen Sie Ihre Eingaben sorgfältig und korrigieren Sie die Angaben bei Bedarf.

II Herunterladen

Speichern Sie danach Ihre Bedarfmeldung als PDF durch Klick auf das blaue Drucksymbol (4 Zeilen weiter unten).

Achten Sie dabei auf die Druckeinstellungen Ihres Browsers (PDF statt direkter Druck, Seitenzahl kann über Skalierung (Zoom Faktor) verringert werden, Lesbarkeit der Felder kann über die Skalierung oder Querformat verbessert werden).



III Absenden der Online Abfrage

Durch Klick auf "Absenden" rechts unten im Bild senden Sie Ihre Bedarfmeldung online ab. Dann ist sie verbindlich bei uns eingegangen. Es ist keine Bearbeitung mehr möglich.

IV Unterschreiben und per Mail versenden

Die **Schulleitung** und die für Sie **zuständige Berufsberaterin/der zuständige Berufsberater unterschreiben das finale ausgedruckte Dokument** auf der vorherigen Seite unter Nr. 37.

Dann scannen Sie die gesamte Meldung mit allen Seiten und den Unterschriften ein und senden sie als **PDF bitte bis zum 28.01.2024** an die folgenden Adressaten:

1. zgs consult GmbH: f.schobes@zgs-consult.de

2. in cc - Ihre zuständige Berufsberaterin/ Ihren zuständigen Berufsberater

3. in cc - Ihre Schulleitung

Wenn Sie zum Prozess oder Ihrer Bedarfsmeldung noch Rückfragen haben, melden Sie sich bitte **vor dem Absenden** unter:

Frank Schobes - f.schobes@zgs-consult.de - 030 69 00 85 75

Antonia Schwarz - a.schwarz@zgs-consult.de - 030 69 00 85 82

38. Wie können wir Sie bei Rückfragen erreichen?

Bitte geben Sie hier Ihren Namen und Kontaktdaten ein. Das ist für den Fall, dass wir im laufenden Prozess Rückfragen zu Ihrer Bedarfsmeldung haben.

Name

E-Mail

Telefon

Zum Schluss: Haben Sie Ihre Bedarfsmeldung als PDF gespeichert (siehe oben)?

Das ist nach dem Absenden weder für Sie noch für den Admin möglich!

[Impressum](#) | [Datenschutzinformation](#)



Bedarfsmeldung BVBO 4you für die Schuljahre 2024/25 und 2025/26

Vielen Dank

Vielen Dank für das Ausfüllen der BVBO Bedarfsmeldung für die Schuljahre 2024/25 und 2025/26.

Sie können das Fenster jetzt schließen.

[Impressum](#) | [Datenschutzinformation](#)

